
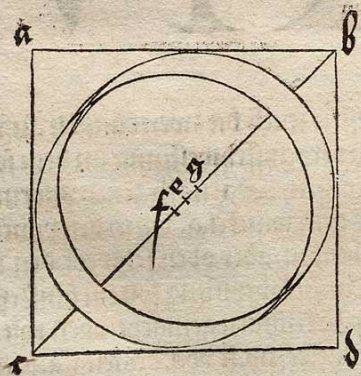
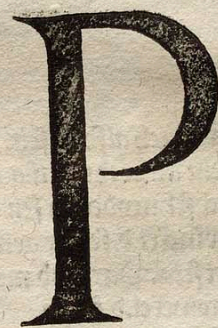
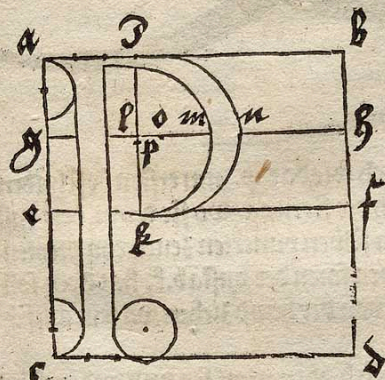


Das o. mach also/reys in seynrer fierung ein Diameter.c.b. vnd teyl den mit eynem puncten.e. in der mit von einander/vñ setz des bustaben preytens zug's grössen mit zweyen puncten.f.g.mitten auf den Diametr zu beden senten neben das.e. die laß zwen centrum sein/vnd reys auß wetlichem ein cirkellini die zwo setiten der fierung anrühren/vnd wo dann die zwo cirkellini durch einander lauffen/da hin zeuch von der hand die dünner preytens zug in rechter form. Wie das hernach ist aufgerissen.



Das p. mach in sein fierung also/teyl die fierung.a.b.c.d/mit einer zwerchlini.e.f.in der mit von einander/Darnach teyl.a.b.vnd.e.f. mit eynrer zwerchlini.g.h.auch in der mit von einander/Darnach zeuch den ersten aufrechten preytens zug/des.p.gleich mesig wie foren das.f.

einen hat. Darnach zeuch zwischen.a.b.vnd.e.f.ein aufrechte lini.i.f.so weyt hinder dem preytens zug so preyt des bustaben zug ist/vnd merck das alweg/dz in der fierung darin der bustab stet/henst das eck.a. foren vnd das.b.hinden/weyter/wo.i.f.die lini.g.h.durchschneydet da setz ein.l.Darnach zeuch die zwen dünner zwerch zug oben vnder.a.b.vnd ob.e.f.von dem preytens aufrechten zug bis an die lini.i.f.vnd setz einen cirkel mit dem einẽ fueß in den puncten.l.vnd den anderen vnder an den dünner zwerch zug/vnd reys von dann hinder sich rund durch die lini.g.h.bis zu dem vnderen dünner zwerch zug des.p.vnd wo.g.h.durch schnitten wirt da setz ein.m. Darnach setz des bustaben zug's grössere preytens mit einem puncten.n.hinder das.m.auf der lini.g.h.vnd ihu den cirkel so weyt auf das du aufrechte mit reychest die lini.a.b.vnd den puncten.n. Darnach laß den cirkel mit dem einẽ fueß in dem puncten.n.sten/vnd den anderen setz auf die lini.g.h.hinsfür in eynen puncten.o.darin laß den einẽ fueß des cirkels sten/vnd reys mit dem anderen einen runden reys der darür die lini.a.b.vnd.e.f.vnd den puncten.n.Oder mach den hacken des bustaben also/setz den cirkel mit dem einẽ fueß vnder der zwerchen.g.h.auf die lini.i.f.mitten zwischen der zwerchen.e.f.vnd vnden des oberen dünner zwerch zug's des bustaben in einen puncten.p.vnd reys mit dem anderen fueß wider durch das.m.rund herum wie vor/so wirt der hacken des bustaben vnden spitzig/disen spizen laß vnden enden mitten zwischen.i.f.vnd des preytens aufrechten zug's des bustaben.
Oder mach das.p.im krumen zug durch die versetzung des cirkels auf dem Diameter/also das der zug oben preyt werd der federen nach. Wie hernach im anderen alfabet ist aufgerissen.



Das q. mach in sein fierung zu gleicher weys wie das.o.foren gemacht ist/aber ein schwanz zeuch darann also/reys in der fierung einen Diameter.a.d.darunder heb an dem runden zug des bustaben den langen schwanz hinauß zu zihen durch das eck.d.das das.d.mitten in der preytens des schwanz's sey/vnd da der schwanz an hebt mach in eyn wenig dünner dann in dem eck.d.da er sein rechte preytens soll haben. Darnach zeuch in vom dem eck.d.des ganszen Diameters lang hinauß/vnd vnder sich/also das er ein krüme gewin/so er schlems get/das er mit seinem ende nit tiefer vnder die vnderst lini der fierung kum dann ein drittel von der fierung höhe/vnd ye lenger ye dünner hin auß gezogen werde/vnd auff die lese ein ganz dünner strich darauß werde.
Oder mach dem.q.den schwanz kürzer/nemlich also/nym mit einem cirkel die leng.c.d.vnd reys den schwanz von dem runden reys her auß/die erst lini durch den puncten.d.so lang da ist.c.d.vnd das sich der schwanz ober sich krüm bis wider zu der höhe.c.d.vnd merck den puncten mit einem.h. Darnach versetz den cirkel/vnd mit dem anderen fueß reys wider von dem runden zug des bustaben vnder dem.d.herum bis wider in den puncten.h. also das der schwanz im anfang sein grössere preytens hab wie das nachfolget in der ersten figur doppell ist aufgerissen.